Escape Room in Form eines Stationenlernens zum Thema Schloss und Burg (fächerübergreifend)

Klassenstufe: 5/6
Zeitraum: zwei Doppelstunden (Projekttag)

PHASE	UNTERRICHTSVORHABEN	MATERIAL	SOZIALFORM
Einstieg	➔ Vorstellen und Erklären der einzelnen Stationen, des weiteren Vorgehens (+ Einführung in den Umgang mit den VR-Brillen)		PL
	➔ Aufstellen von Regeln („Was ist wichtig, damit wir gut an den Stationen lernen können?“) -> selbstständig durch die Schüler:innen		PL
	➔ Gruppen einteilen		PL
	➔ Laufzettel verteilen	Laufzettel	PL
	➔ Rahmengeschichte (Thema: Schloss/Burg) vorlesen	Geschichte	PL
Erarbeitung	Stationenarbeit (6 Stationen) ➔ möglichst großräumig verteilt ➔ ggf. ein:e Ansprechpartner:in pro Station, die/der bei Bedarf unterstützt ➔ Kontrolle durch Laufzettel ➔ Ziel: Zahlencode herausfinden ➔ Stationen beziehen sich auf verschiedene Themenbereiche (Deutsch, Mathematik, Biologie usw.) ➔ digitale Ausstattung	Material der Stationen digitale Ausstattung (je nach Station) □ Tablets □ VR-Brillen □ Kopfhörer	PA/GA
	Zusatz: Station „Baustelle“ für Schüler:innen, die vorzeitig mit allen Stationen fertig sind; „Helfer:innen“ als freiwillige Unterstützung für Mitschüler:innen	Zusatzmaterial Schilder „Helfer/in“ zum Umhängen	EA/PA/GA
Abschluss	Schatzkiste öffnen und die „Preise“ verteilen	Schatzkiste Preise Zahlenschloss	
	Reflexion des Projekttages	Reflexionskarten mit vorgegebenen Satzanfängen zur Unterstützung	PL

Materialsammlung:

Rahmengeschichte

Hallo! Heute begeben wir uns gemeinsam auf eine Reise. Schließe deine Augen und komm mit mir in eine verzauberte Welt. Stell dir vor, du stehst in einem riesigen Raum. Die Decke ist so hoch, dass du sie selbst mit einer Leiter nie erreichen würdest. Das Ende des Raums ist so weit entfernt, dass du das Gefühl hast, es nicht mal sehen zu können. Du schaust dich um und dir fallen die Kronleuchter auf, die von der Decke herunterhängen. Nicht einmal die Hälfte von ihnen spendet Licht. Jetzt entdeckst du Gemälde, die die Wände schmücken. Doch du erkennst keine Gesichter, weil es zu dunkel ist. Du gehst ein paar Schritte umher. Der Boden fühlt sich weich an. Plötzlich erschreckst du dich vor dem Knarren deiner Schritte. Es muss wohl Holz unter dem verstaubten Teppich sein. Aus Angst, dass im Holz ein Loch sein könnte, bleibst du lieber stehen. Du schaust hoch und entdeckst einen zerrissenen Vorhang – mutig schiebst du ihn zur Seite. Er eröffnet dir den Blick durch ein großes verdrecktes Fenster. Der weite Schlossgarten sieht verlassen und ungepflegt aus. Alles wirkt wie ein Labyrinth. Doch in der Mitte hinter dem ausgetrockneten Brunnen scheint etwas helles. Du kletterst auf einen kleinen Hocker, um besser sehen zu können. Es ist eine Schatztruhe! Sie scheint schon länger dort zu liegen, doch sie glänzt noch wie neu. An der Seite blinkt ein goldenes Schloss. Du brauchst einen Zahlencode, um es zu öffnen. Jetzt aber schnell! Löse alle Rätsel, um aus dem Schloss zu fliehen und den Schatz zu bekommen!

Laufzettel

Stationenlernen

Escape Room

DEIN LAUFZETTEL

Name:_____

Nummer der Station	Zahlencode	erledigt	kontrolliert

Station 1: Learningsnack zum Thema Klima und Wetter

https://padlet.com/lenaamling/igdjnrl7jfsgbxqr

Station 2: Matherätsel (mit Punkt vor Strich-Berücksichtigung)

Name:_____ Datum:_____

Verzaubertes Matherätsel

Um dem Zahlencode für das Schloss näherzukommen, müsst ihr diese Aufgabe lösen:

1. Dazu müsst ihr **für jedes Symbol** eine entsprechende **Zahl** errechnen.
2. Diese **Symbolzahlen** müsst ihr am **Ende** miteinander **addieren**.
3. Die **erste Zahl** des Ergebnisses (siehe **grauer Kasten**) ist die gesuchte **Codezahl**.

110 : 2 + 5 – 13 x 3 + 9 =

+ **715 : 5 + 7 – 2 x 10 – 120** =

+ - = **57**

18 + 9 x 18 -11 x 5 – 13 - + = **80**

X - **+ 17 x 6 – 202 +** = **200**

X **- 425 - 100 x 3 -** = **66**

+ + + + + = ___ ___ ___

Station 3: digitales Rätsel zum Thema Mediennutzung und Fake News

Station Nr. 3

SOS, Hilferuf aus dem Handy!
Wo ist nur Tim? Lotte kann ihren Bruder nicht finden, dabei sind sie doch mit ihren Freunden Khaled und Zaya auf dem Bolzplatz verabredet...
Auch an sein Handy geht er nicht. Das passt so gar nicht zu Tim! Hilf den Freunden, Tim zu finden... und klingelt da nicht irgendwo ein Handy?

Das brauchst du für diese Station:

- ➔ ein Handy oder Tablet
- ➔ einen Zettel für Notizen
- ➔ einen Stift
- ➔ Kopfhörer

<u>Aufgabe 1:</u>
Öffne die App „Actionbound“ auf deinem Tablet oder Handy.
Scanne den Code, um den Freunden bei der Suche nach Tim zu helfen!

Viel Erfolg!

Station Nr. 3

Toll, du hast die Aufgabe gelöst und kommst dem Schatz immer näher!

Damit du das Zahlenschloss knacken kannst, brauchst du einen Code. Den erhältst du, wenn du die Frage richtig beantwortest.

WO HAST DU TIM GEFUNDEN?

a) Tim hat sich unter seinem Bett versteckt (EINS).
b) Tim wurde in seinem Handy gefangen gehalten (ACHT).
c) Tim war bei einem Fußballspiel (VIER).
d) Tim ist in den Urlaub gefahren (DREI).

Station Nr. 3

Toll, du hast die Aufgabe gelöst und kommst dem Schatz immer näher!

Damit du das Zahlenschloss knacken kannst, brauchst du einen Code. Den erhältst du, wenn du die Frage richtig beantwortest.

WO HAST DU TIM GEFUNDEN?

a) Tim hat sich unter seinem Bett versteckt (EINS).
b) Tim wurde in seinem Handy gefangen gehalten (ACHT).
c) Tim war bei einem Fußballspiel (VIER).
d) Tim ist in den Urlaub gefahren (DREI).

Station 4: Thema Klimawandel über Learning Apps

https://learningapps.org/view5609929

- ➔ SuS entscheiden hier, ob es sich um Wetter, Klima oder Witterung handelt.

https://learningapps.org/view605183

- ➔ Unterscheidung zwischen Wetter und Klima (zum „warm“ werden)

https://www.learningsnacks.de/share/289865/ba2c9ff0444894515f1d63fd6fbe07cf5194da48

- ➔ Dieses Learning Snack Quiz gibt pro richtiger Antwort 3000 Punkte und für eine falsche werden 1000 abgezogen. Die Gruppe mit den meisten Punkten bekommt einen Bonus (in Form von Süßigkeiten oder in der Art).

Station 5: Märchen

Willkommen an Station 5,

hier besteht eure Aufgabe darin ein Märchen zu lesen und die Lücken zu vervollständigen. Wenn ihr am Ende alle Lücken richtig beantworten konntet, erhaltet ihr die nächste Nummer für das Zahlenschloss.

Ihr könnt sofort loslegen. Dafür müsst ihr bei dem beiliegenden Tablet die Kamera öffnen und diesen QR-Code scannen. Er führt euch sofort zum Märchen.

https://forms.office.com/Pages/ResponsePage.aspx?id=cu7w9rYzd0uibOPnu9vM3qEBUvrGdqZEmfLt9lTaG5BUMTZYNVRCRk1ZWTlPQVMzUUdJV0xPMTNKVS4u

Station 6: Virtual Reality zum Thema Schloss/Burg

Video: Schloss Neuschwanstein | DW Deutsch - YouTube
https://m.youtube.com/watch?v=2GsF_KlnsPA

Schloss Lindstedt Potsdam - Kleinod am Rande von Sanssouci - YouTube
https://m.youtube.com/watch?v=-jq3QEqxIZM

Schwetzingen - Schloss & Park bei Heidelberg (D) - YouTube
https://m.youtube.com/watch?v=TIiQV_wXyjI

Zusatzstation „Baustelle“

Name: Datum:

Zusatzaufgabe: Begriffe rund um ein Schloss
Finde die 20 versteckten Wörter in diesem Suchsel! Viel Spaß beim Suchen. Tipp: Manche Wörter sind auch diagonal versteckt worden!

F	F	K	R	V	G	S	T	H	R	O	N	H	H	C	H	T	M	O	C
F	A	N	C	R	M	E	T	S	X	H	Q	F	T	Y	S	D	Y	P	O
B	E	P	K	K	W	S	M	V	E	S	L	H	A	H	W	R	C	I	L
X	N	R	F	R	P	T	P	Ä	R	C	F	F	Z	E	P	T	E	R	G
S	S	R	O	E	O	R	N	R	L	K	O	H	U	X	X	I	L	R	U
U	K	E	P	S	R	N	I	Z	I	D	L	V	D	G	O	L	D	S	X
Z	H	Ö	E	S	E	D	E	N	K	N	E	E	B	Y	D	O	O	W	I
R	A	B	N	P	C	N	E	S	Z	M	G	Y	I	Y	K	T	K	I	H
R	U	V	B	I	J	H	L	P	S	I	Y	B	U	D	V	U	N	O	O
I	E	N	D	X	G	Y	A	O	Z	L	Q	B	R	I	E	S	M	H	V
T	A	N	Z	B	A	L	L	T	M	H	Y	K	X	U	M	R	Q	N	T
L	A	B	Y	R	I	N	T	H	Z	T	D	S	W	V	N	A	F	P	H
I	Z	C	C	G	A	X	L	O	N	K	L	Q	C	S	E	N	H	T	H
C	X	U	C	T	K	D	I	A	C	B	A	D	K	H	P	O	E	U	H
K	Ö	N	I	G	I	N	X	N	D	T	U	M	A	Q	L	W	P	N	L
R	S	C	H	A	T	Z	T	R	U	H	E	S	M	A	U	O	U	F	U
G	E	A	D	P	R	I	N	Z	E	S	S	I	N	E	U	X	S	G	O
N	C	C	S	C	H	M	U	C	K	R	V	Y	S	Z	R	C	V	S	G
Y	D	F	K	E	A	W	D	M	S	I	C	W	K	U	L	I	Y	D	H
V	P	S	C	H	L	O	S	S	G	A	R	T	E	N	A	B	E	Q	Q

Kostenlos eigene Suchsel erstellen auf SUCHSEL.net

LÖSUNG für Zusatzaufgabe: Begriffe rund um ein Schloss

F	F	K	R	V	G	S	T	H	R	O	N	H	H	C	H	T	M	O	C
F	A	N	C	R	M	E	T	S	X	H	Q	F	T	Y	S	D	Y	P	O
B	E	P	K	K	W	S	M	V	E	S	L	H	A	H	W	R	C	I	L
X	N	R	F	R	P	T	P	Ä	R	C	F	F	Z	E	P	T	E	R	G
S	S	R	O	E	O	R	N	R	L	K	O	H	U	X	X	I	L	R	U
U	K	E	P	S	R	N	I	Z	I	D	L	V	D	G	O	L	D	S	X
Z	H	Ö	E	S	E	D	E	N	K	N	E	E	B	Y	D	O	O	W	I
R	A	B	N	P	C	N	E	S	Z	M	G	Y	I	Y	K	T	K	I	H
R	U	V	B	I	J	H	L	P	S	I	Y	B	U	D	V	U	N	O	O
I	E	N	D	X	G	Y	A	O	Z	L	Q	B	R	I	E	S	M	H	V
T	A	N	Z	B	A	L	L	T	M	H	Y	K	X	U	M	R	Q	N	T
L	A	B	Y	R	I	N	T	H	Z	T	D	S	W	V	N	A	F	P	H
I	Z	C	C	G	A	X	L	O	N	K	L	Q	C	S	E	N	H	T	H
C	X	U	C	T	K	D	I	A	C	B	A	D	K	H	P	O	E	U	H
K	Ö	N	I	G	I	N	X	N	D	T	U	M	A	Q	L	W	P	N	L
R	S	C	H	A	T	Z	T	R	U	H	E	S	M	A	U	O	U	F	U
G	E	A	D	P	R	I	N	Z	E	S	S	I	N	E	U	X	S	G	O
N	C	C	S	C	H	M	U	C	K	R	V	Y	S	Z	R	C	V	S	G
Y	D	F	K	E	A	W	D	M	S	I	C	W	K	U	L	I	Y	D	H
V	P	S	C	H	L	O	S	S	G	A	R	T	E	N	A	B	E	Q	Q

Kostenlos eigene Suchsel erstellen auf SUCHSEL.net

Bastelvorlage: Burg
Aufgabe: Folge der Bastelanleitung. Viel Spaß!

1. Male das Burgmotiv bunt aus.

2. Schneide das Burgmotiv an den Außenlinien entlang aus.

3. Falte das Motiv an jedem Turm nach hinten.

4. Klebe je einen großen Wachturm mit einem kleinen Wachturm zusammen.

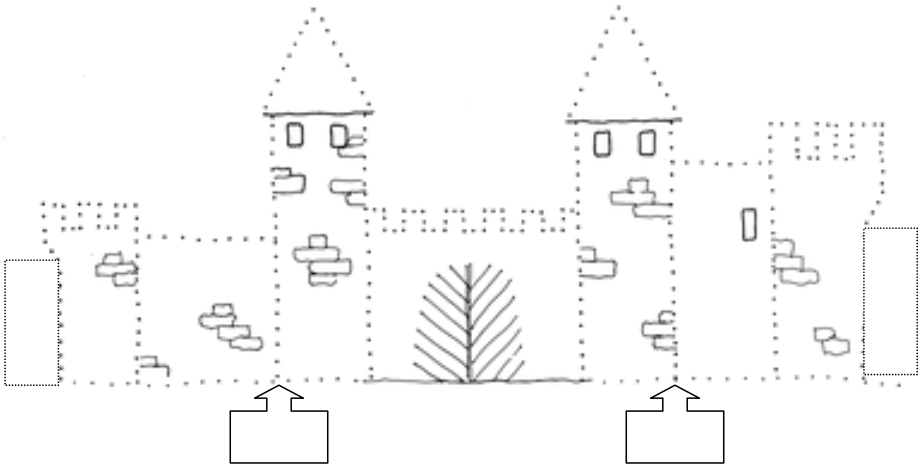

falten falten

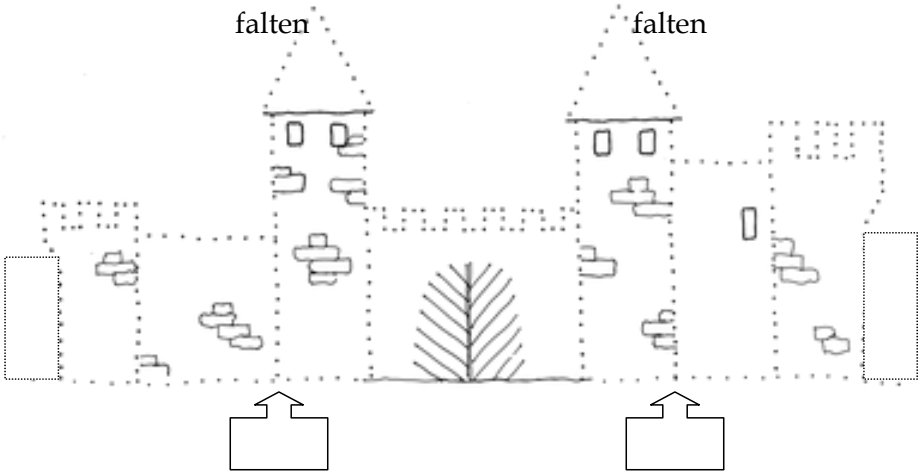

falten falten

Kreuzworträtsel: Ritter und Burg

Aufgabe: Trage die Lösungen in die mit Motiven gekennzeichneten Felder ein.

☾ Was war die Voraussetzung, um ein Ritter zu werden? Was trugen die Ritter zum Schutz?
⬡ Welches Tier benutzte der Ritter, um sich fortzubewegen?
♡ Mit welcher Waffe verteidigte sich der Ritter während der Schlacht? Wie wurde ein Ritter
▭ während seiner Ausbildung genannt?
✚ Wie heißt der Teil einer Burg, auf dem die Soldaten Wache hielten? Was umgab häufig
☺ eine Burg?
△ Wo wurden oft Burgen errichtet?



Kostenlose Arbeitsblätter: www.grundschule-arbeitsblaetter.de
Online-Quiz für Grundschüler: www.lern-quiz.de

Das Geisterschloss

Lies den Text und beantworte anschließend die Fragen. Viel Erfolg!

Estella ging mit ihrer großen Schwester Amilia in den Garten, den sie eigentlich gar nicht betreten durften. Er war schon ganz mit Unkraut zugewachsen. Die beiden Schwestern kamen nur langsam durch das Gestrüpp. Aber sie waren sehr neugierig, was sich hier noch befand. Nach einer Weile erblickten sie ein großes altes Haus, das mal ein Schloss gewesen sein musste. Die große Schwester sagte zu Estella: „Hier gibt es bestimmt Geister!“ „Was sind Geister?“, fragte Estella.
Die Schwester antwortete: „Das sind gruselige Wesen, die in einem Schloss wohnen!“

So ganz genau wusste das Amilia eben auch nicht. Plötzlich hörten sie ein unheimliches Geräusch, das wie ein lauter Schrei klang. Vor Schreck rannten sie aus dem Garten nach Hause. Sie würden nie wieder dorthin zurückkehren, um das Geisterschloss zu besuchen. Was sie nicht ahnten: Der Schrei kam von einer Eule!

Copyright: www.grundschule-arbeitsblaetter.de
Online-Quiz für Grundschüler: www.lern-quiz.de
Bildquelle: www.pixabay.de (lizenzfreie Bilder)

Das Schloss
(Gedicht)

Lies das Gedicht und beantworte anschließend die Fragen. Viel Erfolg!

Ein Schloss, das ist historisch,
geräumig, groß und höfisch.
Zimmer gibt es ziemlich viele,
besonders mächtig ist auch die Diele.
Die Bewohner sind oft sehr reich,
ihr Besitz ist umfangreich.
Adel nennen sie sich,
ihr Leben verbringen sie sehr festlich.
Sie feiern Feste in den historischen Mauern,
die stundenlang mit Spaß andauern.

Fragen zu dem Gedicht:

- Kennst Du ein Schloss in Deiner Nähe?

  _____

- Wie wird man adelig?

  _____

- Würdest Du gerne in einem Schloss leben?

  _____

Copyright: www.grundschule-arbeitsblaetter.de
Online-Quiz für Grundschüler: www.lern-quiz.de
Bildquelle: www.pixabay.de (lizenzfreie Bilder)

Karten für Helfer:innen



Helfer-
kind

@doppelstunde

Helfer-
kind

@doppelstunde

Helfer-
kind

@doppelstunde

Helfer-
kind

@doppelstunde

Helfer-
kind

@doppelstunde

Helfer-
kind

@doppelstunde

Reflexionskarten

Ich habe Fragen zu ...

Schwierig fand ich ...