


ICH BIN BERÜHMT ...

Stell dir vor: du bist eine Berühmtheit. Notiere, wer du sein möchtest. Dein(e) Partner(in) darf NICHT wissen, wer du bist. Er/Sie muss dahinter kommen, indem er/sie dir Fragen stellt! Er/Sie darf nicht direkt nach dem Namen fragen natürlich

Was fragt dein(e) Partner(in)? Was antwortest du?



Fertig? Dann bitte die Rollen wechseln!
Wer hat am schnellsten erraten, wer der/die andere ist?



ERSTE HILFE

Wer bist du?	- Das darf ich nicht sagen.
Wie alt bist du und wo wohnst du?	- Ich bin vierundzwanzig Jahre alt und wohne in Köln.
Singst du?	- Ja/Nein, ich ...
Hast du auch Hobbys?	- Mein Lieblingssport ist Hockey.
Schreibst du gern Briefe?	- Ja, ich suche eine Brieffreundin in Holland
Welche Musik hast du gern?	- Ich liebe klassische Musik, aber ich gehe auch gern in die Disko.
Hast du noch andere Hobbys?	- Ja, ein anderes Hobby ist meine elektrische Eisenbahn.
Was machst du noch in deiner Freizeit?	- Ich bin Pfadfinder.
Was für Augen hast du?	- Ich habe blaue Augen.
...	

Bewerbung per Telefon

Mach ein Gespräch mit der Person neben dir.
Stell dir vor: du willst am Samstag im Supermarkt Linsenmeier arbeiten.
Du rufst an. Dein(e) Partner(in) ist Herr Linsenmeier.

Trrrrrrrrrr.....!

DU:

HERR LINSENMEIER:

*goede morgen advertentie
gelezen..... wil graag op zaterdag in super-
markt werken.....!

.....!

.....!

.....?

* ja, hoe laat
.....?



* ... ja, zeker.....!

.....?

* ...(naam).....!

.....?

* ...(spellen).....!

.....?

* ja, dank U wel, tot morgen , tot ziens.....!

..... !

Fertig? Dann bitte die Rollen wechseln!



ERSTE HILFE

Goedenmorgen!

Ik heb de advertentie gelezen.

Ik wil graag op zaterdag in de supermarkt werken.

Hoe laat moet ik er zijn?

Zeker!

Dank U wel! Tot morgen!

Tot ziens (aan de telefoon)!

Guten Morgen!

Ich habe die Anzeige gelezen.

Ich möchte am Samstag im Supermarkt arbeiten.

Um wieviel Uhr/wie spät soll ich da sein?

Freilich!

Danke schön! Bis Morgen!

Auf Wiederhören!

Goedenmorgen, met Linsenmeier!

Kunt U morgenmiddag langskomen?

Heeft U het adres?

Om een uur of twee.

Schikt dat?

Hoe was uw naam ook al weer?

Kunt U dat spellen?

Dank U, tot morgen!

Tot ziens (aan de telefoon)!

Guten Morgen, hier Linsenmeier!

Können Sie morgen nachmittag mal vorbeikommen?

Haben Sie die Adresse?

So um vierzehn Uhr.

Passt das Ihnen?

Und wie war der Name?

Können Sie das buchstabieren?

Danke schön, bis morgen!

Auf Wiederhören!

EINE CD UMTAUSCHEN

Mach ein Gespräch mit der Person neben dir.
 Stell dir vor: du bist im Kaufhaus und sprichst mit einem(r) Verkäufer(in). Was sagst du?

DU

VERKÄUFER(IN)

- | | |
|----------------------------------------------------------------------------------------------------------------------------------------------------------------------------------------------------------|---------------------------------------------------------------------------------|
| <p>*CD ruilen!</p> <p>*helaas vergeten!</p> <p>* o.k. zal ik doen!</p> <p>* waarom daar naar toe?</p> <p>* (denkt:) wat een onzin!.....</p> <p>(zegt:) Dank Utot ziens!</p> | <p>*?</p> <p>*?</p> <p>*!</p> <p>*!</p> <p>*!</p> |
|----------------------------------------------------------------------------------------------------------------------------------------------------------------------------------------------------------|---------------------------------------------------------------------------------|



Fertig? Dann bitte die Rollen wechseln!



ERSTE HILFE

ik wil graag deze cd omruilen
 de kassabon heb ik helaas vergeten

- ich möchte diese CD umtauschen
- den Kassenzettel habe ich leider nicht dabei
- den Kassenzettel habe ich leider vergessen
- o.k. das werde ich dann schon machen
- o.k. dann werde ich zum Kundendienst gehen

o.k. dat zal ik dan wel doen

- warum soll ich erst zur Zentralkasse gehen?

waarom moet ik eerst daarheen?
 wat een onzin!
 die zijn niet lekker!
 Dank U. Tot ziens!

- warum soll ich zuerst dorthin?
- Quatsch! Unsinn!
- die spinnen wohl!
- Danke schön. Auf Wiedersehen!

EIN TELEFONGESPRÄCH

Mach folgendes Telefongespräch mit einem/einer Partner(in).
Du rufst ihn/sie an. Was sagst du?

Trrrrrrrrrrring!

FREUND(IN)

DU

*

* Met!deze week jarig.....
Kom je ook

* ?


* Tuurlijk! ik zal haar/hem meteen bellen....!
..... telefoonnummer.....?

*

* o.k.! nog eens herhalen.....
dus:

*

* Fijn!
leuk dat je komt.....
.....dag!
.....tot ziens!



Fertig? Dann bitte die Rollen wechseln!



ERSTE HILFE

met Jürgen!
ik ben jarig
deze week
kom je ook?

- hier Jürgen am Apparat!
- ich habe Geburtstag
- diese Woche
- kommst du auch

EINE PERSON RATEN

Du denkst an jemand aus eurer Gruppe oder an eine(n) Lehrer(in).
Die Person neben dir versucht zu raten, an wen du denkst. Er/sie stellt Fragen, du antwortest.


Die Person, an die ich denke, ist

.....
.....
.....

Die Person, an die ich denke, hat

.....
.....
.....

Ja, es ist



Geraten? Dann bitte die Rollen wechseln!



ERSTE HILFE

Die Person, an die ich denke, ist

- | | |
|------------------|------------------------------------|
| ongeveer 19 jaar | - ungefähr 19 Jahre alt |
| ongeveer 35 jaar | - ungefähr fünfundreißig Jahre alt |
| nogal dik | - ziemlich dick |
| dun | - dünn |
| groot | - groß |
| klein | - klein |

Die Person, an die ich denke, hat

- | | |
|-------------------|-----------------------|
| rood haar | - rote Haare |
| een bril | - eine Brille |
| moderne kleren | - moderne Kleider |
| ouderwetse kleren | - altmodische Kleider |
| een broer | - einen Bruder |
| een zus | - eine Schwester |
| rijke ouders | - reiche Eltern |
| een brommer | - ein Moped |

Etwas zum Essen/Trinken anbieten

Mach mit der Person neben dir ein Gespräch.
Stell dir vor: dein(e) Partner(in) ist zu Besuch bei dir zu Hause.
Du fragst, er/sie antwortet nach folgendem Modell:

- * Soll ich für dich eine Tasse Tee machen?
- * Ich mag überhaupt keinen Tee.

- ODER:
- * Willst du Erdbeerkuchen essen?
 - * Nein, ich esse Erdbeerkuchen nicht gern.

DU:

- * trinken - Tasse Kaffee ?
- * essen - Bratwurst ?
- * trinken - in einem Café etwas?
- * bestellen - eine Bockwurst mit Senf?
- * essen - ein Stück Erdbeerkuchen?
- * kochen - ein Ei?
- * nehmen - Kaffee ohne Zucker?

DEIN(E) PARTNER(IN):

.....

.....


.....

.....

.....

.....

.....



Fertig? Dann bitte die Rollen wechseln!



ERSTE HILFE

- Zullen wij een kopje koffie drinken?
- Wil je braadworst eten?
- Zullen we in een café iets drinken?
- Zal ik een grote knakworst met mosterd bestellen?
- Zullen wij een stuk aardbeientaart nemen?
- Zal ik een ei voor je koken?
- Gebruik jij koffie zonder suiker?

- Wollen wir eine Tasse Kaffee trinken?
- Willst du Bratwurst essen?
- Wollen wir in einer Kneipe etwas trinken?
- Soll ich eine Bockwurst mit Senf bestellen?
- Wollen wir ein Stück Erdbeerkuchen bestellen?
- Soll ich ein Ei für dich kochen?
- Nimmst du Kaffee ohne Zucker?

Essen und trinken

Mach ein Gespräch mit der Person neben dir. Was wollt ihr essen oder trinken?

DU:

DEIN(E) PARTNER(IN):

Hast du (honger) ... ?

.....

Was möchtest du (drinken) ?

.....

Möchtest du (ook eten)?

.....

Ich habe (liever brood met hagelslag)


.....

Prima, (ook nemen)

.....

Ich nehme noch (glas melk)

.....



Fertig? Dann bitte die Rollen wechseln!



ERSTE HILFE

Heb je honger?

Wat wil je drinken?

Wil je ook wat eten?

Ik heb liever brood met hagelslag.

Prima, dat neem ik ook.

Ik neem nog een glas melk.

Nee, ik heb dorst.

Ik wil een cola (voorbeeld).

Ja, ik wil brood met kaas.

Ik niet, ik heb liever brood met ham.

Dat smaakt prima!

Ik niet. Ik heb liever een glas water.

Hast du Hunger?

Was möchtest du trinken?

Möchtest du auch etwas essen?

Ich habe lieber Brot mit Schokoladenstreusel.

Prima, das nehme ich auch.

Ich nehme noch ein Glas Milch.

Nein, ich habe Durst.

Ich will eine Cola.

Ja, ich will/möchte Brot mit Käse.

Ich nicht, ich habe lieber Brot mit Schinken.

Das schmeckt prima/ausgezeichnet!

Ich nicht. Ich möchte lieber ein Glas Wasser.

FRAGEN ÜBER WOHNEN

Mach ein Gespräch mit der Person neben dir. Du stellst Fragen über sein/ihr Haus; er/sie antwortet.
Gebrauche dabei ganze Sätze!

* eigen kamer?

*

* hoeveel slaapkamers?

*

* hoeveel verdiepingen?

*

* zolder?

*

* toilet?

*

* garage?


*

* tv?

*

* ?

*



Fertig? Dann bitte die Rollen wechseln!



ERSTE HILFE

een eigen kamer

- ein eigenes Zimmer

hoeveel slaapkamers zijn er?

- wieviel Schlafzimmer gibt es?

hoeveel verdiepingen hebben jullie?

- wieviel Stockwerke habt ihr?

is er ook een zolder?

- gibt es auch einen Dachboden?

waar is de toilet?

- wo ist die Toilette?

hebben jullie een garage?

- habt ihr eine Garage?


waar staat de tv?

- wo befindet sich der Fernseher?

ICH ÜBER MICH – DU ÜBER DICH

Erzähle deinem(r) Partner(in) einiges über dich selbst.

Ich heiße..... (naam)
..... (leeftijd)
..... (land)
..... (school/opleidingen)
..... (hobby's)
..... (vertel wat je van je hobby vindt)
..... (vraag je partner, hoe hij/zij eigenlijk heet)
..... (zeg 'gedag'!)



Fertig? Dann bitte die Rollen wechseln!



ERSTE HILFE

Ik heet Susanne	- Ich heiße Susanne
Ik kom uit Holland	- Ich komme aus Holland
Ik ben 13 jaar	- Ich bin dreizehn Jahre alt
Ik zit op de havo	- Ich gehe in die Realschule
mavo	- in die Hauptschule
het gymnasium	- in das Gymnasium
Mijn hobby is voetballen	- Mein Hobby ist Fußball
lezen	- Lesen
tv kijken	- Fernsehen
muziek maken	- Musik machen
Ik voetbal graag	- Ich spiele gern Fußball
Hoe heet jij eigenlijk?	- Wie heißt du eigentlich?
Dag! Tot ziens!	- Tschüss! Auf Wiedersehen!

IM KAUFHAUS

Mach drei Gespräche (A, B und C) mit der Person neben dir.
Stell dir vor: du bist im Kaufhaus und sprichst mit dem (der) Verkäufer(in). Was sagst du?


DU:

VERKÄUFER(IN):

A
* ik kijk alleen wat rond. * ?

B
*graag sportschoenen.....? *?
*maat!.....prijs? *?
* Waar.....betalen? *Euro !

C
* pardon! "Die Zeit" kopen? *!
*Tot ziens!



Fertig? Dann bitte die Rollen wechseln!



ERSTE HILFE

ik kijk alleen maar wat rond	- ich schaue mich nur um
ik wil graag sportschoenen hebben	- ich hätte gern ein Paar Sportschuhe
ik heb maat 42	- ich habe Größe 42
hoe duur zijn ze?	- wieviel kosten die?
	- was ist der Preis dieser Sportschuhe?
waar kan ik betalen?	- wo kann ich zahlen?
pardon!	- Verzeihung!
waar kan ik "Die Zeit" kopen?	- wo kann ich "Die Zeit" kaufen?
tot ziens!	- auf Wiedersehen!

IMBISSSTUBE

Mach folgende zwei Gespräche (A und B) mit der Person neben dir.
Ihr seid zuerst in einer Imbissstube, dann im Restaurant.
Du fragst, dein(e) Partner(in) ist der Gast und antwortet.

DU:

DER GAST:

A

* Wat mag het zijn?

*

* Met of zonder mosterd?

*

* Wil je iets drinken?

*

* Dat is dan samen DM 12.50.

*

B

* Wilt U iets bestellen?

*

* Wilt U eerst iets drinken?

*

* Hier heeft U de menukaart!

*

* Goedenavond, jongeman!



Fertig? Dann bitte die Rollen wechseln!



ERSTE HILFE

Wat mag het zijn?

Bitte, was darf es sein?

Met of zonder mosterd?

Mit oder ohne Senf?

Wil je iets drinken?

Möchtest du noch etwas trinken?

Dat is dan samen DM 12.50.

Das macht zusammen DM 12.50

Wilt U iets bestellen?

Sie möchten bestellen?

Wilt U eerst iets drinken?

Möchten Sie zuerst etwas trinken?

Hier heeft U de menukaart!

Bitte, hier ist die Speisekarte!

Goedenavond, jongeman!

Guten Abend, junger Mann!

Ik wil graag een portie patat met ketchup!

Ich hätte (möchte) gern Pommes Frites mit Ketchup!

Zonder mosterd, maar wel met ketchup!

Bitte ohne Senf, aber mit Ketchup!

Ik wil graag een blikje cola!

Ich möchte gern eine Cola!

Laat de rest maar zitten!

Stimmt so!

Ik wil graag iets eten.

Ich möchte gern etwas essen.

Ik wil graag een biertje drinken.

Ich hätte gern ein Bier.

Dat is me helaas te duur!

Es tut mir leid, aber das ist mir zu teuer!

Leider ist mir das alles zu teuer!


IN DER BAHN

Mach ein Gespräch mit der Person neben dir.
Du bist ein junger Mann/eine junge Frau und fährst mit der Bahn nach Berlin.
Im Abteil sitzt eine junge Dame/ein junger Mann, die/der dir sehr gefällt.
Du fängst ein Gespräch mit ihr/ihm an.

DU:

DIE JUNGE DAME:

- * hier zitten.....?
- *aardig! waar ga je naar toe.....?
- * zeker erg druk! tijd vanavond bioscoop...?
- * [Wie es weiter geht? Denkt euch etwas Schönes aus!]



Fertig? Dann bitte die Rollen wechseln!



ERSTE HILFE

mag ik hier gaan zitten?
dat is aardig!
waar ga je naar toe?

dan heb je het zeker druk!


of heb je tijd vanavond mee te gaan
naar de bioscoop

- darf ich mich (hin)setzen?
- das ist aber nett von Ihnen (dir)!
- wohin gehst du? / wo gehst du hin?
- wohin fährst du? / wo fährst du hin?
- dann hast du bestimmt viel zu tun!
- dann bist du wohl sehr beschäftigt!
- oder hast du Zeit heute abend mit zu gehen?
- ins Kino

JOBS

Mach ein Gespräch mit der Person neben dir.
Welche Jobs findet ihr interessant? Du fragst, er/sie antwortet!

- | DU: | DEIN(E) PARTNER(IN): |
|------------------------------------------------|----------------------|
| * ... wat wil hij/zij worden.....? |! |
| * ... waarom dat beroep.....? |! |
| * ... dan lang werken.....? |! |
| * ... veel geld verdienen.....? |! |
| * ... moet je veel leren voor die baan |! |
| * ... hoe oud moet je zijn voor die baan.....? |! |
| * ... nu ook al een baantje.....? |! |
| * ... zo ja→ goed verdienen |! |
| ... zo nee→ wat liever |! |



Fertig? Dann bitte die Rollen wechseln!



ERSTE HILFE

Wat wil jij worden?
Waarom wil jij dat worden?

Moet jij dan lang werken?
Verdien je goed met deze baan?
Moet je iets leren voor deze baan?

Hoe oud moet je zijn voor deze baan?
Heb je nu ook al een (bij)baantje?
(zo ja:) Verdient het goed?
(zo nee:) Wat voor een baantje wil je dan?

Was möchtest/willst du werden?
Warum möchtest/willst du das werden? /
Warum möchtest du diesen Beruf haben?
Musst du dann lange arbeiten?
Verdienst du gut mit diesem Job / Beruf?
Muss man etwas lernen für diesen Job / Beruf?
Braucht man für diesen Job / Beruf eine Ausbildung?
Wie alt musst man für diesen Job / Beruf sein?
Hast du jetzt auch schon einen (Nebenjob) Job?
Verdient es gut?
Was für einen Job möchtest du dann?

KLEIDUNG KAUFEN

Mach zwei Gespräche (A und B) mit der Person neben dir.
Du bist im Warenhaus. Was sagst du zur/-m Verkäufer(in)?

A

DU:

VERKÄUFERIN:

* ... graag een trui.....!

.....?

* ... graag een rode

.....?

* ... maat

.....?

.....!

B

Was sagst du zu deinem(r) Freund(in)?

DU:

FREUND(IN):

* ... kijk eens, wat vind je van deze witte spijkerbroek?

.....?

* ... ja, maar.... geld voor mijn verjaardag gekregen.....!



Fertig? Dann bitte die Rollen wechseln!



ERSTE HILFE

Ik wil graag een trui hebben.

Ik wil een rode trui hebben.

Ik heb maat 40.

Kijk eens!

Wat vind je van die witte spijkerbroek?

verjaardag

Ich hätte gerne einen Pullover.

Ich möchte einen roten Pullover.

Ich habe Größe 40.

Guck mal! Schau mal!

Was hältst du von diesen weißen Jeans?

Wie findest du diese weißen Jeans?
der Geburtstag

Mahlzeiten

Mach ein Gespräch mit der Person neben dir.
Stell dir vor, ihr seid hungrig und durstig. Was esst und trinkt ihr dann?

DU:

DEIN(E) PARTNER(IN):

Morgens trinke ich (het liefst appelsap)

.....

Ich esse dann auch (een boterham)

.....

In der Mittagspause (eet ik ...) und (drink)

.....

Wenn ich *nach der Schule* nach Hause komme,
(altijd thee drinken)


.....

Abends (soep eten en aardappelsalade)

.....

Wenn ich *nachts* (dorst hebben, een glas water
drinken)

.....



Fertig? Dann bitte die Rollen wechseln!



ERSTE HILFE

's Morgens drink ik het liefste appelsap.

Ik eet dan ook een boterham.

Dan eet ik ... en drink

Als ik thuis kom, drink ik altijd thee.

's Avonds eet ik soep en aardappelsalade.

's Nachts als ik dorst heb, drink ik een glas water.

Morgens trinke ich am liebsten Apfelsaft.

Ich esse dann auch ein Butterbrot.

Dann esse ich ... und trinke ich

Wenn ich nach Hause komme, trinke ich immer Tee.


Abends esse ich Suppe und Kartoffelsalat.

Wenn ich nachts Durst habe, trinke ich ein Glas Wasser.

MEIN HAUS

Du erzählst deinem(r) Partner(in) über die verschiedenen Zimmer in deinem Haus.
Dein(e) Partner(in) nimmt ein Blatt Papier und zeichnet, was du erzählst. Nicht aufs Blatt schauen!
Wenn dein(e) Partner(in) etwas nicht versteht, kann er (sie) dir einige Fragen stellen.

Mein Haus	hat	... Stockwerke
In meinem Haus	befindet sich	... Zimmer
	befinden sich	... Schlafzimmer
	ist	... Toilette(n)
	sind	... Dusche(n)
	liegt	... Badezimmer
	liegen	... Arbeitszimmer
	gibt es	... Küche
		... Keller
		... Treppe
		... Flur
		... Dachboden



Fertig? Hat dein(e) Partner(in) gut gezeichnet?
Dann bitte die Rollen wechseln!



ERSTE HILFE

Mein Haus hat ein Stockwerk.

Mein Haus hat zwei/drei/vier Stockwerke.

Im ersten Stock ist der Flur, das Wohnzimmer und die Küche.

Im zweiten Stockwerk befindet sich mein Schlafzimmer und die Toilette und das Badezimmer.

Wir haben auch einen Dachboden.

Im Dachboden gibt es noch ein Arbeitszimmer.


Im Flur ist die Treppe.

OBEN – UNTEN - NEBEN

Mach ein Gespräch mit einem(r) Partner(in) über deine Wohnung.
Dein(e) Partner(in) fragt, du antwortest!

Gebrauche stets folgende Wörter:

über = boven
unter = onder
neben = naast
hinter = achter



Fertig? Dann bitte die Rollen wechseln!



ERSTE HILFE

Die Küche liegt	hinter	dem Flur.
Der Keller befindet sich	unter	dem Wohnzimmer.
Mein Schlafzimmer liegt	unter	dem Dachboden.
Der Dachboden befindet	über	dem Arbeitszimmer.
Die Küche liegt	neben	dem Wohnzimmer.
Das Badezimmer liegt	neben	dem Schlafzimmer.
Das Wohnzimmer befindet sich	hinter	der Küche.
Das Arbeitszimmer liegt	neben	der Dusche.


DIE MENSA

Mach mit einem(r) Partner(in) ein Gespräch über die Mensa.
Du fragst, dein(e) Partner(in) antwortet.

DU:

DEIN(E) PARTNER(IN):

- * ... wat vind je van onze mensa?
- * ... wat kun je er kopen?
- * ... goedkoop/duur?
- * ... alleen gezonde dingen?
- * ... wie verkooptdrankjes/etenswaren/fruit/snoep..?
- * ... wanneer open?
- * ... tevreden? ... wat ontbreekt er?



Fertig? Dann bitte die Rollen wechseln!



ERSTE HILFE

Wat vind je van ...?

Wat kun je er zoal kopen?

Is het er goedkoop/duur?

Kun je er alleen gezonde dingen kopen?

Wie verkoopt de drankjes/ etenswaren/fruit/snoep?

Wanneer is de mensa open?

Ben je er tevreden over?

Wat ontbreekt er eigenlijk nog?

Wie findest du ...?

Was kann man da alles kaufen?

Ist es da sehr billig/teuer?

Kann man da nur gesunde Sachen kaufen?

Wer verkauft da die Getränke/die Esswaren/das Obst/
die Süßigkeiten?

Wann ist die Mensa geöffnet?

Bist du damit zufrieden?

Was fehlt eigentlich noch?

Wer bist du?

Mach ein Gespräch mit der Person neben dir. Es geht darum, dass ihr euch kennenlernt:

DU:

Wie du?

Wer.....?

Wo.....?

Woher.....?

Wohin.....?

Was.....?

DEIN(E) PARTNER(IN):

Ich


Ich

Ich

Ich

Ich

Ich



Fertig? Dann bitte die Rollen wechseln!



ERSTE HILFE

- | | |
|------------------------|--------------------------|
| Hoe heet je? | - Wie heißt du? |
| Waar kom je vandaan? | - Woher kommst du? |
| Waar ga je naar toe? | - Wohin gehst du? |
| Waar ben ik eigenlijk? | - Wo bin ich eigentlich? |
| Hoe oud ben je? | - Wie alt bist du? |
| Wat is dat? | - Was ist das? |
| Wie is dat? | - Wer ist das? |
| Waar woon je? | - Wo wohnst du? |

WORAN DENKE ICH?

Du denkst an ein schönes Geschenk, das du zum Geburtstag bekommen hast.
Die Person neben dir versucht zu raten, woran du denkst. Er/sie stellt Fragen. Du antwortest.

Das Geschenk, woran ich denke, ist

.....

.....

.....

.....

Das Geschenk, woran ich denke, hat

.....

.....

.....

.....

Ja, es ist



Geraten? Dann bitte die Rollen wechseln!



ERSTE HILFE

Beschreibung: groß, klein, dünn, dick, rund, eckig, glatt, scharf


Preis: billig, teuer, es kostet ungefähr Euro

Farbe: rot, schwarz, grau, grün, rosa, blau, braun, weiß, golden, silbern, violett

ZIMMER BESCHREIBEN

Beschreibe das Wohnzimmer und die anderen Zimmer bei dir zu Hause.
Nenne dabei möglichst viele Sachen, die sich dort befinden!

Im	Bad/Badezimmer	steht/stehen	ein/eine
	Wohnzimmer	hängt/hängen	kein/keine
	Schlafzimmer	liegt/liegen	mein/meine
	Keller	ist/sind	der/die/das/
	Flur		die
In der	Küche		
Auf dem	Dachboden		
			
			
			
			



Fertig? Dann bitte die Rollen wechseln!



ERSTE HILFE

de afwasautomaat	-	die Spülmaschine	boven = über
de bank	-	die Bank	onder = unter
de poster	-	der/das Poster	achter = hinter
het schilderij	-	das Gemälde	naast = neben
de stoel	-	der Stuhl	om = um
de tafel	-	der Tisch	
de vaas met bloemen	-	die Vase mit Blumen	boven (in het huis) = oben
het bed	-	das Bett	beneden (in het huis) = unten
het bureau(tje)	-	der Schreibtisch	
de cd-speler	-	der CD-Spieler	
de computer	-	der Computer	
het fornuis	-	der Herd	
de kachel	-	der Ofen	
de kast	-	der Schrank	
de koelkast	-	der Kühlschrank	
de lamp	-	die Lampe	
de piano	-	das Klavier	
het raam	-	das Fenster	
der radio	-	das Radio	
de telefoon	-	das Telefon	
de tv	-	der Fernseher	
de wasmachine	-	die Waschmaschine	
de centrifuge	-	die Wäscheschleuder	